

P O W E R S E R I E S

TDX[®] SP2 Modulite



Carrozzina elettronica a trazione centrale ad alte prestazioni
con seduta Modulite versatile



| TDX® SP2 Modulite

Comfort e prestazioni eccellenti.


La TDX® SP2 Modulite è una delle nostre carrozzine elettroniche a trazione centrale più performanti. Qualità e tecnologia si esprimono al meglio in questo modello; le sedute Modulite altamente adattabili e i comandi avanzati LiNX contribuiscono a garantire nel tempo comfort e prestazioni ottimali.



| TDX® SP2 Modulte

Non una semplice base!

La TDX® SP2 è progettata per offrire prestazioni ottimali e portarti senza fatica ovunque tu desideri. Facile da controllare e manovrare, è sinonimo di libertà e indipendenza in qualsiasi ambiente.



Nuova collezione di carenature

Scegli tra una selezione di nuove ed entusiasmanti carenature colorate per un look elegante.



Larghezza **650 mm**



Raggio di sterzata di **560 mm**



Eccellente manovrabilità

La trazione centrale facilita la guida negli spazi ristretti e assicura un movimento più controllato.



Sospensioni brevettate SureStep®

Garantiscono una guida confortevole e fluida anche su percorsi impegnativi.



Maggiore stabilità e sicurezza

Progettate per garantire che tutte e sei le ruote rimangano saldamente a terra grazie alla funzione di blocco della stabilità integrato.

| TDX® SP2 Modulite

Nuovi colori. Maggiore durata.

Aggiungi un tocco fresco ed elegante con una carenatura di colore diverso. La maggiore resistenza della carenatura garantisce più protezione e consente di affrontare le sfide quotidiane.



Nero ossidiana

Rosso rubino

Viola passione

Azzurro pavone

Blu artico

| TDX® SP2 Modulte

Numerose opzioni di posizionamento.

Il nostro sistema di seduta Modulte, estremamente versatile, permette di personalizzare la propria posizione per garantire il massimo comfort e supporto.

Dalle sedute più semplici alle necessità posturali più complesse, il design modulare offre la massima flessibilità di posizionamento.



Soluzioni complete

Vasta gamma di opzioni posturali che include schienali, cuscini, braccioli, poggiatesta e molto altro ancora.



Progettaa per la sicurezza e il comfort

L'inclinazione motorizzata fino a 50° e la seduta sollevabile di 300 mm con inclinazione a 45° garantiscono sicurezza e comfort.



Pedana LNX

Si estende in lunghezza ed altezza, lavorando in combinazione con il basculamento motorizzato per ridurre al minimo il rischio delle forze di taglio.



Matrix®: uno schienale pluripremiato

Opzione di seduta Matrix per garantire una "vestibilità" ottimale.

Gamma di opzioni di inclinazione

per garantire la gestione della pressione e massimizzare il comfort.



Seduta sollevabile fino a **300 mm** con inclinazione fino a **45°**

| TDX® SP2 Modulite

Seduta Modulite. Versatilità modulare.

La nostra soluzione di seduta più popolare di sempre. Un approccio modulare alla seduta che amplifica al massimo le possibilità. Facilmente regolabile, per una "vestibilità" perfetta e livelli elevati di comfort.



Specifiche tecniche

Larghezza seduta: 330 - 580mm

Profondità seduta: 410 - 560mm

Altezza seduta: da 450mm

Altezza bracciolo: 230 - 365mm

Altezza pedana: 280 - 460mm



Seduta
regolabile
per una
"vestibilità"
ottimale.



| TDX® SP2 Modulite

Con tecnologia **LiNX**® di nuova generazione.

La tecnologia **LiNX**® offre un'esperienza di guida personalizzata e disinvolta. L'innovativa tecnologia apprende le abitudini e le preferenze nel corso del tempo, rendendo il sistema super intuitivo.



| TDX® SP2 Modulite

LINX®

Scopri di più.



Nuovo attacco per joystick Resolve

- Vastissima gamma di posizioni del joystick per un comfort ottimale.
- Sgancio con resistenza regolabile.
- Comfort e controllo ottimizzati.



Touchscreen 3.5"

Grande display a colori da 3.5" con joystick, tachimetro e contachilometri.



Comandi alternativi

Tra cui rientrano i comandi compatti per accompagnatore, comandi occipitali e comandi di prossimità a quattro sensori.



Bluetooth® integrato

Assicura la connettività ai dispositivi e ai comandi ambientali.



Opzioni di comando

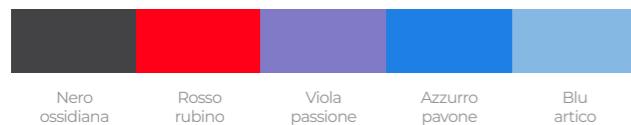
Una vasta gamma di opzioni di comando consente una configurazione personalizzata per ottenere il massimo controllo e la certezza che la carrozzina reagisca in modo affidabile.

| TDX® SP2 Modulite

Dati tecnici.

Per ulteriori informazioni su questo prodotto, incluso il manuale utente, visitate il nostro sito web www.invacare.it.

Nuovi colori



	Larghezza della seduta	Profondità della seduta	Altezza della seduta	Altezza dello schienale	Altezza del bracciolo	Poggiapiedi	Basculamento
Seduta Modulite fissa ▶	430 mm	410 - 510 mm	450 - 475 mm	480, 540 mm	275 - 390 mm	290 - 460 mm	0° - 8°
Seduta Modulite telescopica ▶	330 - 530 mm	410 - 560 mm	450 - 475 mm	480, 540, 560 - 610 mm	230 - 365 mm	280 - 460 mm	0° - 50°
Seduta max ▶	490 - 610 mm	560 - 630 mm	470 - 495 mm	570 - 680 mm	250 - 340 mm	290 - 510 mm	0° - 20°
	Inclinazione dello schienale	Altezza totale	Lunghezza totale inclusa la pedana	Lunghezza totale esclusa la pedana	Ampiezza unità di trazione	Peso massimo dell'utente	Capacità della batteria
Seduta Modulite fissa ▶	90° - 120°	1010 - 1170 mm	1160 mm	980 mm	650 mm	180 kg	73.5 Ah
Seduta Modulite telescopica ▶	90° - 120°	1010 - 1170 mm	1160 mm	980 mm	650 mm	180 kg	73.5 Ah
Seduta max ▶	90° - 115°	1100 - 1125 mm	1240 mm	970 mm	650 mm	180 kg	73.5 Ah
	Diametro di sterzata	Altezza massima degli ostacoli superabili	Pendenza massima in sicurezza	Velocità	Distanza percorribile	Peso totale	
Seduta Modulite fissa ▶	1120 mm	75 mm	9° / 15.8%	Fino a 12 km/h	Fino a 41 km	138 kg	
Seduta Modulite telescopica ▶	1120 mm	75 mm	9° / 15.8%	Fino a 12 km/h	Fino a 41 km	183 kg	
Seduta max ▶	1120 mm	75 mm	9° / 15.8%	Fino a 6 km/h	Fino a 41 km	164 kg	

| TDX® SP2 Modulte

Condividi le tue idee e aiutaci a progettare il futuro delle carrozzine elettroniche.

Ti invitiamo a **condividere la tua opinione**.
Le tue considerazioni ci aiuteranno a fornire un servizio migliore alla comunità degli utenti di carrozzine elettroniche.

Scannerizza e compila il modulo.



Grazie per consentirci di essere i tuoi compagni di viaggio.

Il Team della POWER SERIES di Invacare



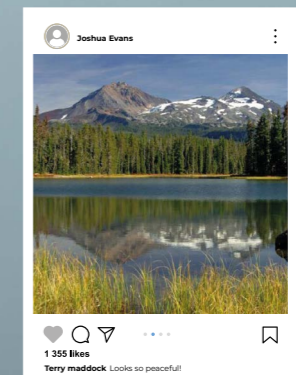
Condividi la tua opinione.

SUBSCRIBE



La mia carrozzina mi permette di essere indipendente e di uscire tutti i giorni.

Ian Mackay
Ambasciatore Invacare



POWER SERIES

TDX SP2

AVIVA RX

AVIVA FX

Esprit Action

Kompas

Storm 4

Telefono: +39 0445 380059

italia@invacare.com

www.invacare.it

©2024 Invacare International GmbH. Tutti i diritti sono riservati. Tutte le informazioni citate sono ritenute corrette al momento della stampa. Invacare si riserva il diritto di apportare modifiche alle specifiche del prodotto senza preavviso. IT - TDX SP2 Modulte - 12/2024.

